

BOMBAY



Disponibile :

- singolo (rete L. 90 cm)
- una piazza e mezza (rete L. 120 cm)
- matrimoniale (rete L. 160 cm)

Available :

- single place (90 cm W. slatted base)
- queen-size (120 cm W. slatted base)
- double bed (160 cm W. slatted base)

Disponibile :

- lit une place (sommier L. 90 cm)
- lit de 120 cm (sommier L. 120 cm)
- lit double (sommier L. 160 cm)

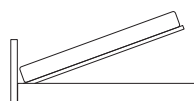
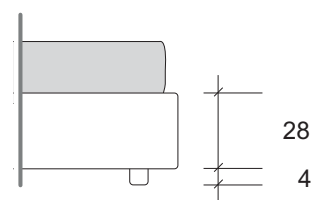
- Struttura :** In legno agglomerato classe E1, imbottito in poliuretano espanso e completamente rivestito in vellutino accoppiato.
- Rivestimenti :** In tessuto, ecopelle e pelle completamente sfoderabili e lavabili secondo le indicazioni riportate sul tessuto.
- Reti:** Struttura in acciaio verniciato a polveri epossidiche e doghe in multistrato di faggio.
- Movimenti reti :** Disponibili solo su giroletto H. 28 cm, con contenitore interno; versione con alzata singola e doppia, con sistema a molle a gas.
- Contenitore :** Fondo contenitore realizzato con doppio pannello in legno agglomerato nobilitato colore bianco, con maniglia di alloggiamento. Vano utile interno cm 19.

- Structure:** Made of thick wood particles panels corresponding to class "E1" padded with polyurethane foam and with bonded velveteen.
- Covers:** Made with fabrics, eco-leather or leather, completely removable and washable (see instructions on the samples).
- Slatted bases:** Steel frame coated with epoxy powder with wooden slats
- Opening systems:** Available only with 28 cm high bedframe, with storage box; opening slatted base or opening and lifting slatted base, with spring and gas piston
- Storage box:** The bottom of the storage box is composed by two white laminated panels made of thick wood particles with placement handles. The internal height is 19 cm.

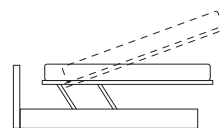
- Structure:** En aggloméré de bois classe E1, rembourré de mousse rigide de polyuréthane et complètement revêtue de velours couplé.
- Revêtements:** Revêtement en tissu, simili cuir et cuir entièrement déhoussable et lavable suivant les notices reportées sur le tissu.
- Sommiers:** Structure en acier vernis époxy et lattes en multiplis de hêtre.
- Mouvement:** Disponibles sur les tours de lit H. 28 cm, avec coffre; version mécanisme relevable simple et double avec système à ressorts pistons à gaz.
- Fond du coffre:** Fond du coffre réalisé avec un double panneau en aggloméré de bois couleur blanc, avec poignée de logement. Hauteur interne disponible 19 cm.

GIROLETTO IMBOTTITO H 28

28 CM HIGH PADDED BEDFRAME
TOUR DE LIT CAPITONNÉ H 28 CM



rete con alzata
opening slatted base
sommier à lattes, relevable



rete con doppia alzata
opening and lifting slatted base
sommier à lattes, double mouvement