

LIVING



Disponibile :

- singolo (rete L. 90 cm)
- una piazza e mezza (rete L. 120 cm)
- matrimoniale (rete L. 160 cm)

Available :

- single place (90 cm W. slatted base)
- queen-size (120 cm W. slatted base)
- double bed (160 cm W. slatted base)

Disponibile :

- lit une place (sommier L. 90 cm)
- lit de 120 cm (sommier L. 120 cm)
- lit double (sommier L. 160 cm)

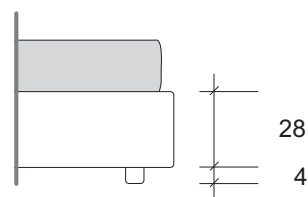
- Struttura :** In legno agglomerato classe E1, imbottito in poliuretano espanso e completamente rivestito in vellutino accoppiato.
- Rivestimenti :** In tessuto, ecopelle e pelle completamente sfoderabili e lavabili secondo le indicazioni riportate sul tessuto.
- Reti :** Struttura in acciaio verniciato a polveri epossidiche e doghe in multistrato di faggio.
- Movimenti reti :** Disponibili solo su giroletto H. 28 cm, con contenitore interno; versione con alzata singola e doppia, con sistema a molle e pistoni a gas.
- Contenitore :** Fondo contenitore realizzato con doppio pannello in legno agglomerato nobilitato colore bianco, con maniglia di alloggiamento. Vano utile interno cm 19.
- Piedini :** Per giroletto H. 16 piede di serie "Q6" in opzione senza maggiorazione di prezzo piede "T5" o piede "S6"
Per giroletto H. 7 piede di serie mod. Quadro, in opzione con maggiorazione di prezzo piede TREND o CILINDRICO.

- Structure:** Made of thick wood particles panels corresponding to class "E1" padded with polyurethane foam and with bonded velveteen
- Covers:** Made with fabrics, eco-leather or leather, completely removable and washable (see instructions on the samples).
- Slatted bases:** Steel frame coated with epoxy powder with wooden slats
- Opening systems:** Available only with 28 cm high bedframe, with storage box; opening slatted base or opening and lifting slatted base, with spring and gas piston
- Storage box:** The bottom of the storage box is composed by two white laminated panels made of thick wood particles with placement handles. The internal height is 19 cm
- Legs:** For 16cm high bedframe standard leg "Q6", optional legs without price increase leg "T5" or leg "S6".
For 7cm high bedframe standard leg "Quadro", optional legs with price increase "TREND" or "CILINDRICO"

- Structure:** En aggloméré de bois classe E1, rembourré de mousse rigide de polyuréthane et complètement revêtue de velours couplé.
- Revêtements:** Revêtement en tissu, simili cuir et cuir entièrement déhoussable et lavable suivant les notices reportées sur le tissu.
- Sommiers:** Structure en acier vernis époxy et lattes en multiplis de hêtre.
- Mouvement:** Disponibles sur les tours de lit H. 28 cm, avec coffre; version mécanisme relevable simple et double avec système à ressorts et pistons à gaz.
- Fond du coffre:** Fond du coffre réalisé avec un double panneau en aggloméré de bois blanc, avec poignée de logement. Hauteur interne disponible 19 cm.
- Pieds:** Pour le tour de lit H. 16 pied de série "Q6", en option et sans supplément pied "T5" ou "S6".
Pour le tour de lit H. 7 pied de série QUADRO, en option et avec supplément pied TREND ou CILINDRICO.

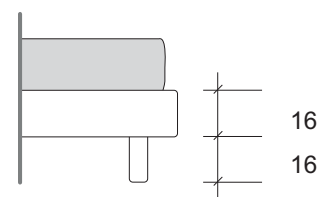
GIROLETTO IMBOTTITO H 28

28 CM HIGH PADDED BEDFRAME
TOUR DE LIT CAPITONNÉ H. 28 CM



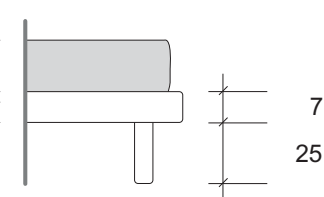
GIROLETTO IMBOTTITO H 16

16 CM HIGH PADDED BEDFRAME
TOUR DE LIT CAPITONNÉ H. 16 CM



GIROLETTO LEGNO H 7

7 CM HIGH LAMINATED BEDFRAME
TOUR DE LIT EN STRATIFIÉ H. 7 CM



finiture disponibili:
finishes available:
finitions disponibles:

bianco
canapa
olmo